

Montage

in **3** stappen


Combi Rail Pro-Light biedt de ultieme manier van presenteren. De rail zelf heeft een fraaie, neutrale vormgeving en past daardoor in elke omgeving. Daarnaast geeft de lamp, door het verplaatsbare, flexibele armatuur, de mogelijkheid om objecten op effectieve en hoogwaardige manier uit te lichten. Monteren en installeren van de Combi Rail Pro-Light is uiterst eenvoudig en kan, in drie stappen, snel en probleemloos worden uitgevoerd:

naar een optimale presentatie




'CLICK & CONNECT'-BEVESTIGING AAN DE MUUR SCHROEVEN

Voordeel: geen probleem meer met vasthouden van lange rails, maar eerst handzame bevestigingspunten plaatsen. Rail zit meteen goed op z'n plaats.



STROOMVOORZIENING BEVESTIGEN

Voordeel: zonder schroeven en gereedschappen te monteren. Zowel links als rechts toepasbaar.



ARMATUREN PLAATSEN

Voordeel: door een kwarts slag draaien worden armaturen snel op de juiste plaats in de rail bevestigd. Één schroef en één stelring aandraaien en is er zekerheid van een optimale verlichting.

DE OPTIMALE COMBINATIE VAN OPHANGEN EN VERLICHTEN IN ÉÉN SYSTEEM

U zoekt een perfecte presentatie aan de wand. Arti TeQ biedt u: de nieuwe Combi Rail Pro-Light. Het systeem laat zich op eenvoudige wijze monteren en biedt, naast een groot gebruiksgemak, ook optimale veiligheid.

Bevestigen van de rail en installeren van de stroomvoorziening zijn snel en eenvoudig uit te voeren zonder speciale gereedschappen en

technieken. Alle onderdelen zijn goedgekeurd door gerenommeerde onafhankelijke keuringsinstituten, dus absoluut veilig. Eenmaal bevestigd, biedt de Combi Rail Pro-Light telkens weer de mogelijkheid om presentaties snel te wisselen en eenvoudig uit te lichten. Voor ophangkabels of ophangstangen heeft de rail een aparte geleider. Daardoor kunnen ze gescheiden van de stroomgeleidende delen verplaatst worden.


Details armatuur

OPTIMALE LICHTOPBRENGST

Geschikt voor de LED lampen en halogeen lampen tot 50W
De armatuurkap is vervaardigd van PPS, een hoogwaardige kunststof bestand tegen hoge temperaturen. Dat maakt het onder meer mogelijk om de lamp te richten, zonder je vingers te branden. De aluminium fitting is voorzien van koelribben, voor een goede warmteafvoer.

MUURVAST IN TE KLIKKEN

Speciale borg, voor extra zekerheid
Optimale verlichting is gegarandeerd, doordat een veer zorgt voor een constante druk op de contacten in de rail. Met een dubbele borg (groeven in de adapter, die onbedoeld losdraaien voorkomen, plus een extra ring en indraaischroef) wordt een goede bevestiging gegarandeerd.



EENVOUDIG TE RICHTEN

Altijd mooi uitgelicht

De elektriciteitskabel is beschermd door een isolerende mantel. Deze zorgt ervoor dat de kabel geïsoleerd meebuigt bij het richten van het lampje. Objecten kunnen zodoende probleemloos op elke mogelijke manier worden uitgelicht.